

	De 06-2006 Até 12-2013	De 06-2006 Até 12-2014	De 06-2006 Até 06-2015
<b>Total Inflação - ICV DIEESE</b>	<b>50,47%</b>	<b>60,60%</b>	<b>71,90%</b>
REAJUSTE EM JANEIRO DE 2013, 2014 e 2015 - MÉDIO DE 5% EM CADA ANO	10,25%	15,76%	15,76%
<b>REAJUSTE NECESSÁRIO PARA REPOR A REMUNERAÇÃO NO MESMO PATAMAR DE JUNHO DE 2006</b>	<b>36,48%</b>	<b>38,73%</b>	<b>48,49%</b>

<b>SALARIO REAL</b> (Valor efetivo do salário em função das perdas inflacionárias)	73,27%	72,08%	67,34%
<b>PERDA SALARIAL</b> (Valor das perdas em função da inflação ocorrida)	26,73%	27,92%	32,66%

<b>INFLAÇÃO ACUMULADA ENTRE JANEIRO E DEZEMBRO DE 2014</b>	<b>6,73%</b>
--	--------------

<b>INFLAÇÃO ACUMULADA ENTRE JANEIRO E JUNHO DE 2015</b>	<b>7,03%</b>
---	--------------

Fonte: DIEESE

Observações:

O percentual de 5% de aumento médio na folha de pagamento em janeiro de 2013, 2014 E 2015, foi estimado em função do impacto total nesse percentual que o governo autorizou.

Muitos servidores tiveram aumento em percentual maior, particularmente aqueles que tem efetiva a sua remuneração somente da carreira .

E outros podem ter tido em percentual menor, dependendo do peso em suas remunerações das FC, CJ, VPNI, Anuênios e outras parcelas da remuneração que não tiveram nenhum aumento.

Elaboração: Economista Washington Luiz Moura Lima

	De 06-2006 Até 12-2013	De 06-2006 Até 12-2014	De 06-2006 Até 06-2015
Total Inflação - ICV DIEESE - GERAL	50,47%	60,60%	71,90%
Total Inflação - ICV DIEESE - <b>ALIMENTAÇÃO</b>	85,10%	102,47%	113,98%
Total Inflação - ICV DIEESE - EDUCAÇÃO	56,50%	73,74%	86,71%
Total Inflação - <b>ASSISTÊNCIA MÉDICA</b>	59,46%	67,70%	73,94%
<b>Salário Mínimo</b>	93,71%	106,86%	125,14%
<b>Cesta Básica Dieese</b>	89,91%	105,55%	127,94%

Fonte: DIEESE

Observações:

Valor da Cesta Básico do DIEESE para a cidade de São Paulo.

De R\$ 172,31 em 06-2006 para para R\$ 354,19 em 12-2014, e, para R\$ 392,77 em 06-2015.

Salário Mínimo de R\$ 350,00 em 06-2006 para R\$ 724,00 em 12-2014, e, para R\$ 788,00 em 06-2015.

Elaboração: Economista Washington Luiz Moura Lima

	De 01-2012 Até 12-2014	De 01-2012 Até 06-2015
<b>Total Inflação - ICV DIEESE</b>	<b>20,44%</b>	<b>28,91%</b>
<b>REAJUSTE EM JANEIRO DE 2013, 2014 e 2015 - MÉDIO DE 5% EM CADA ANO</b>	<b>15,76%</b>	<b>15,76%</b>
<b>REAJUSTE NECESSÁRIO PARA REPOR A REMUNERAÇÃO NO MESMO PATAMAR DE JANEIRO DE 2012</b>	<b>4,04%</b>	<b>11,35%</b>

<b>SALARIO REAL</b> (Valor efetivo do salário em função das perdas inflacionárias)	96,12%	89,80%
<b>PERDA SALARIAL</b> (Valor das perdas em função da inflação ocorrida)	3,88%	10,20%

<b>INFLAÇÃO ACUMULADA ENTRE JANEIRO E DEZEMBRO DE 2014</b>	<b>6,73%</b>
--	--------------

<b>INFLAÇÃO ACUMULADA ENTRE JANEIRO E MAIO DE 2015</b>	<b>7,03%</b>
--	--------------

Fonte: DIEESE

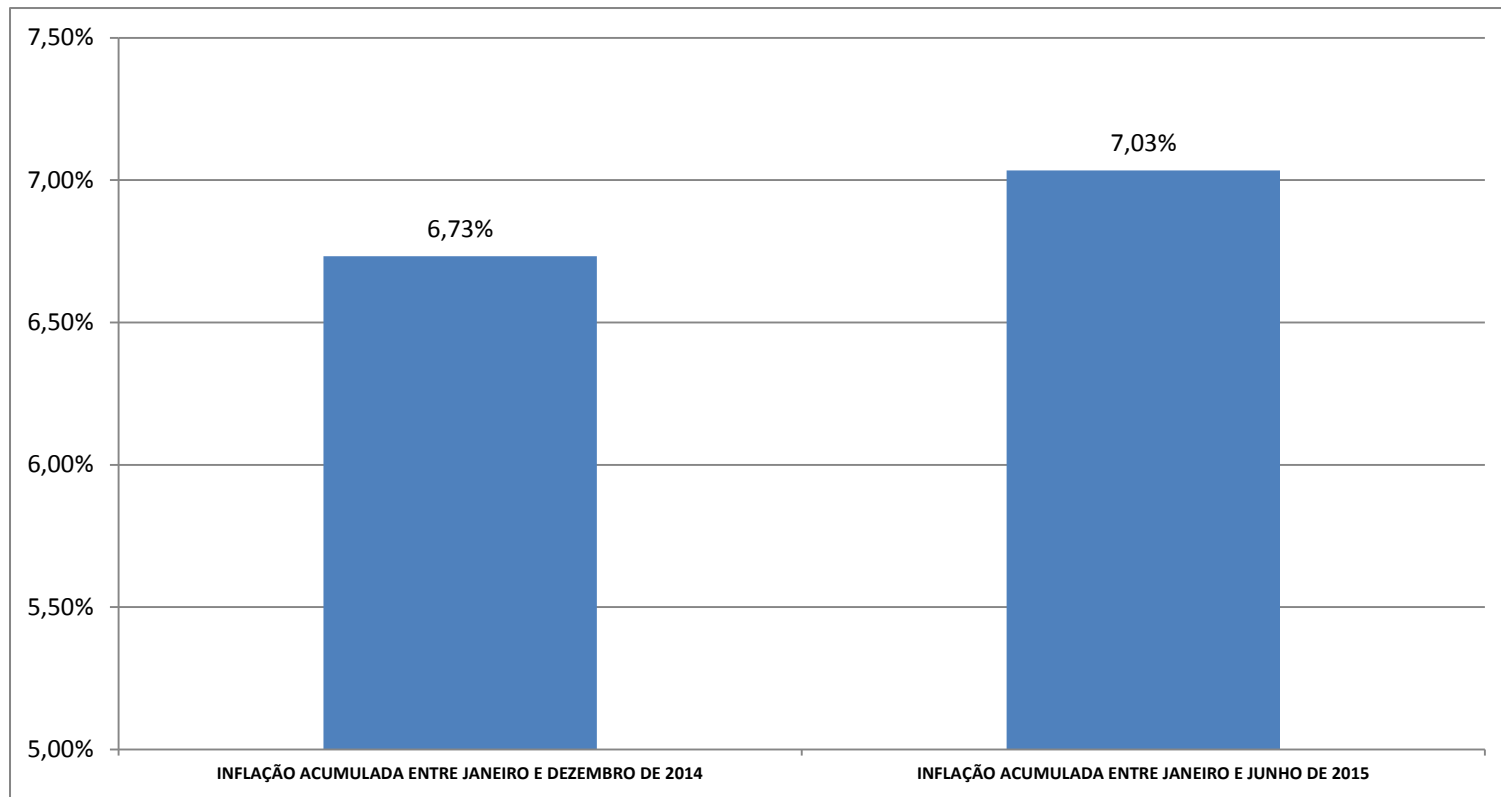
*Observações:*

O percentual de 5% de aumento médio na folha de pagamento em janeiro de 2013, 2014 E 2015, foi estimado em função do impacto total nesse percentual que o governo autorizou.

Muitos servidores tiveram aumento em percentual maior, particularmente aqueles que tem efetiva a sua remuneração somente da carreira . E outros podem ter tido em percentual menor, dependendo do peso em suas remunerações das FC, CJ, VPNI, Anuênios e outras parcelas da remuneração que não tiveram nenhum aumento.

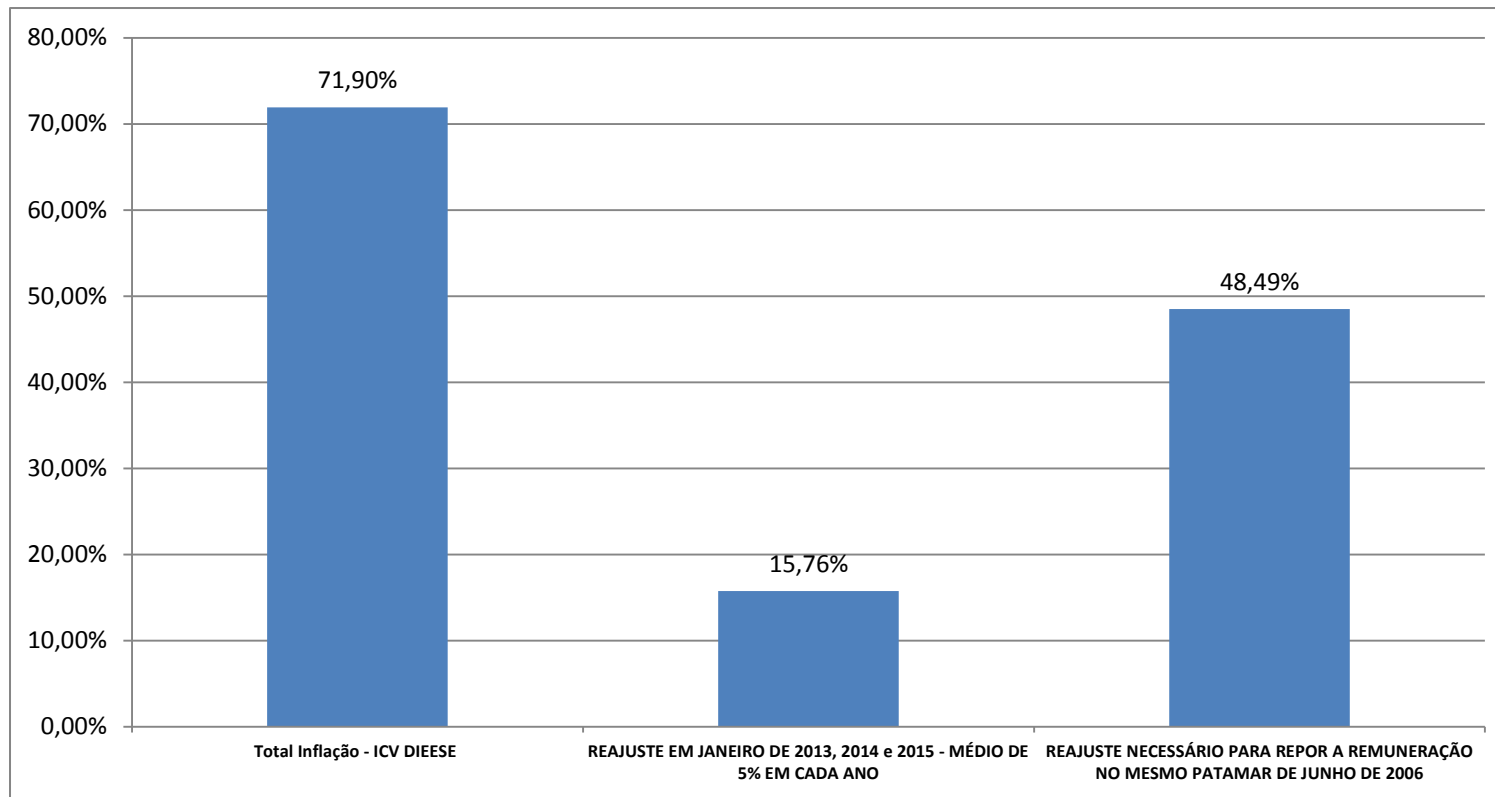
Elaboração: Economista Washington Luiz Moura Lima

Inflação e Perdas Salariais de Junho de 2006 - Atualização JUNHO de 2015  
Gráfico ICV 2014 e 2015



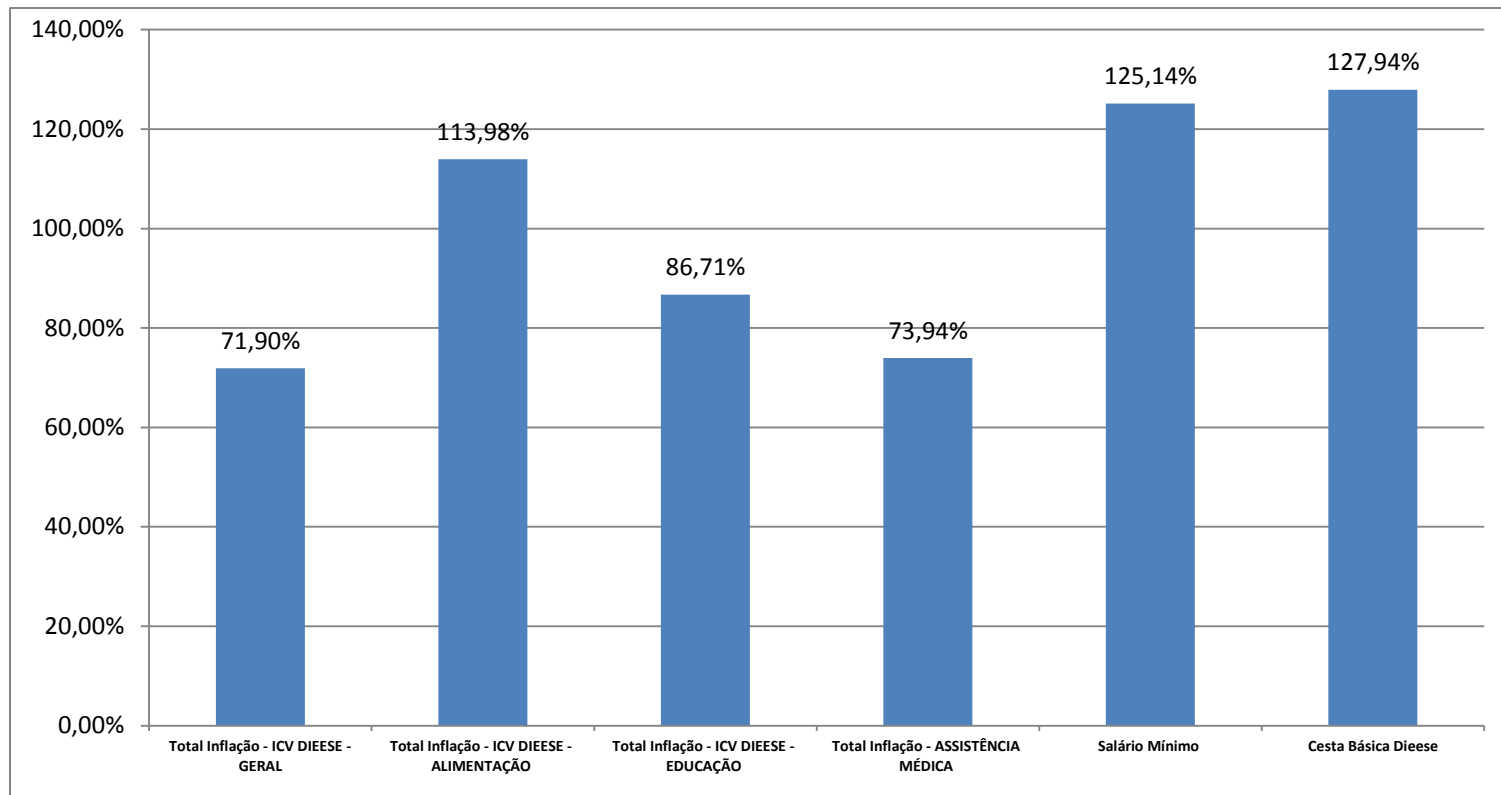
Elaboração: Economista Washington Luiz Moura Lima

Inflação e Perdas Salariais de Junho de 2006 - Atualização JUNHO de 2015  
Gráfico 06-2006 a 06-2015



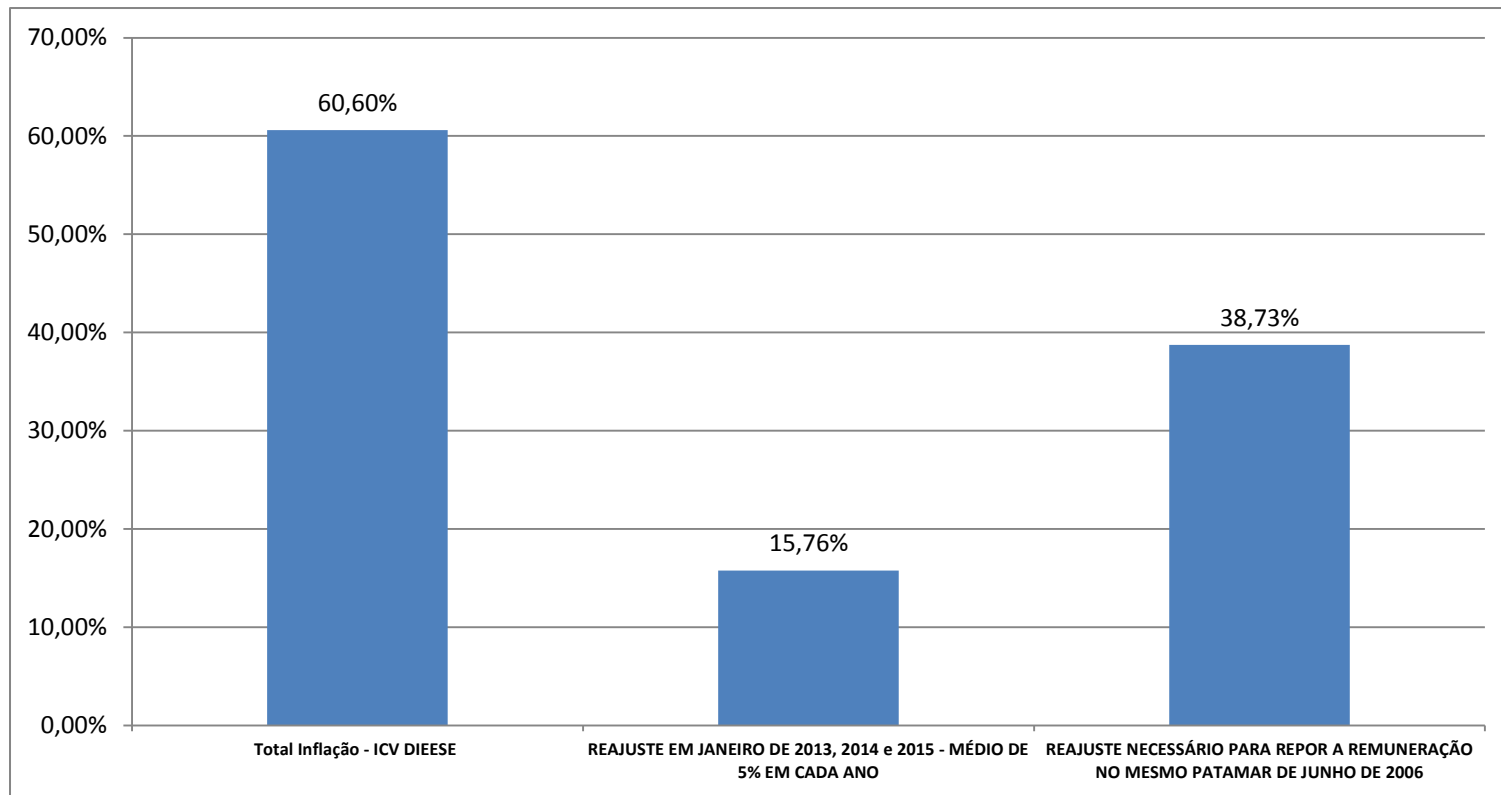
Elaboração: Economista Washington Luiz Moura Lima

Inflação e Perdas Salariais de Junho de 2006 - Atualização JUNHO de 2015  
Gráfico Comparações 06-2015



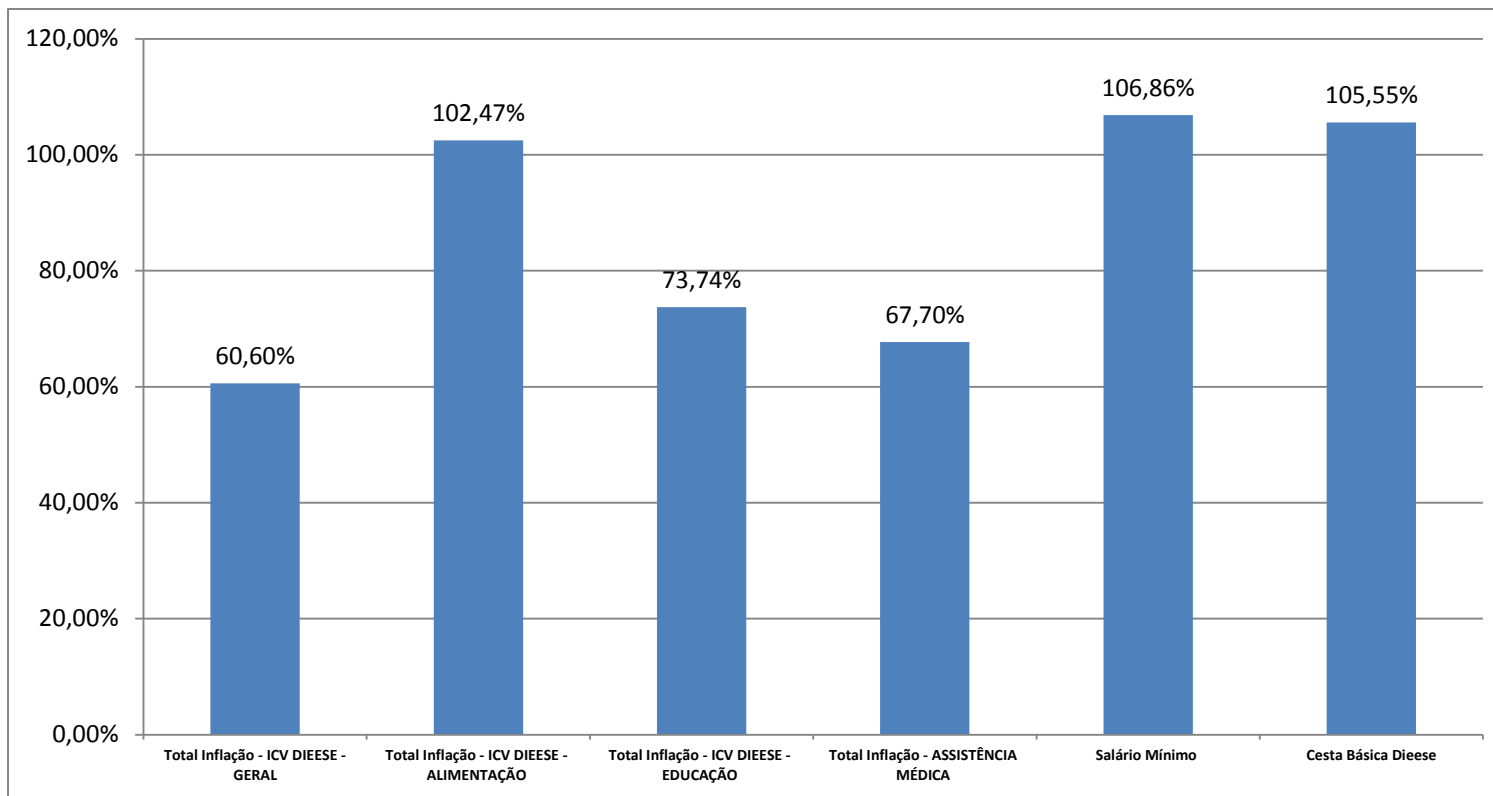
Elaboração: Economista Washington Luiz Moura Lima

Inflação e Perdas Salariais de Junho de 2006 - Atualização JUNHO de 2015  
Gráfico 06-2006 a 12-2014



Elaboração: Economista Washington Luiz Moura Lima

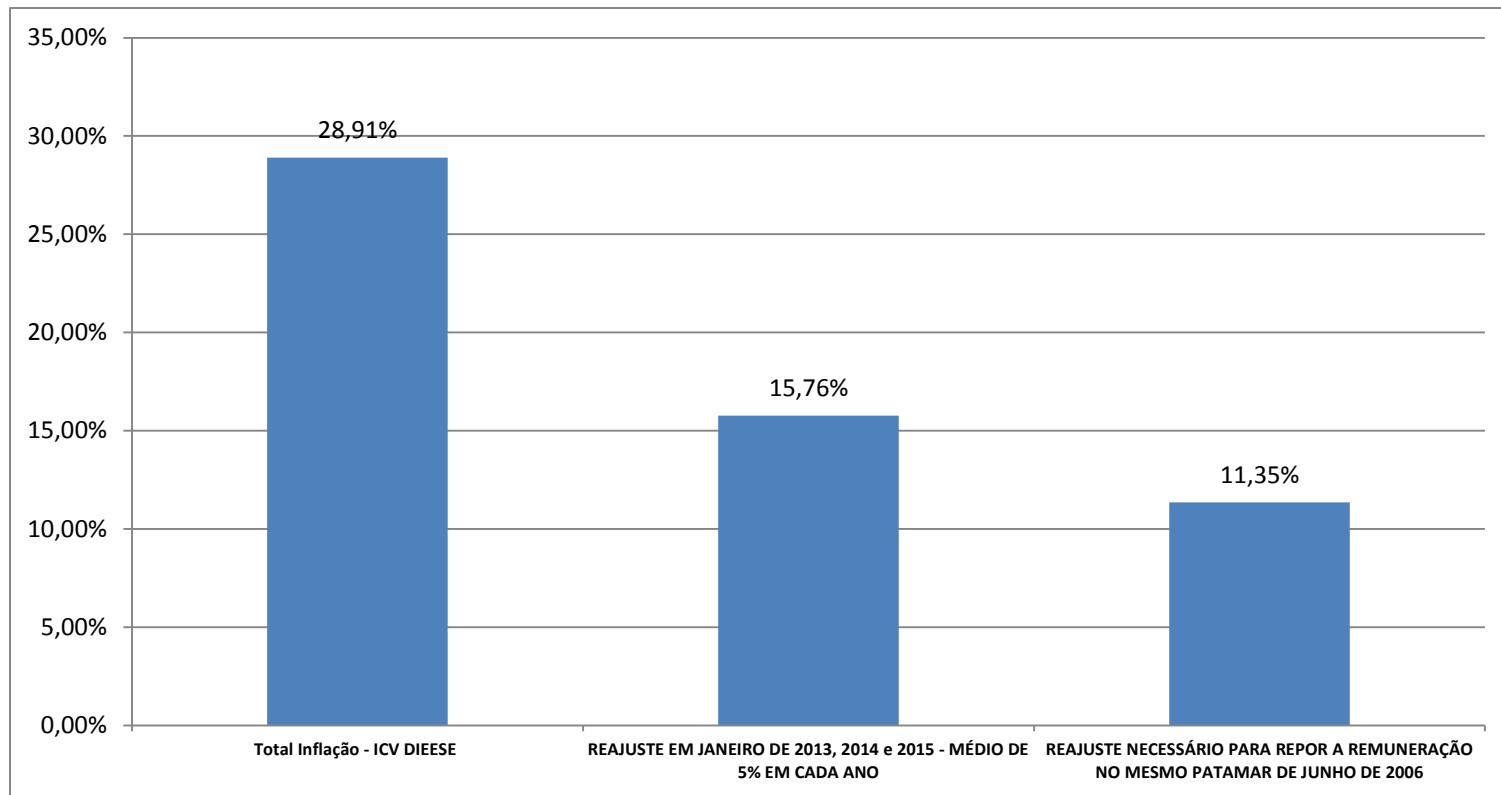
Inflação e Perdas Salariais de Junho de 2006 - Atualização JUNHO de 2015  
Gráfico Comparações 2014



Elaboração: Economista Washington Luiz Moura Lima

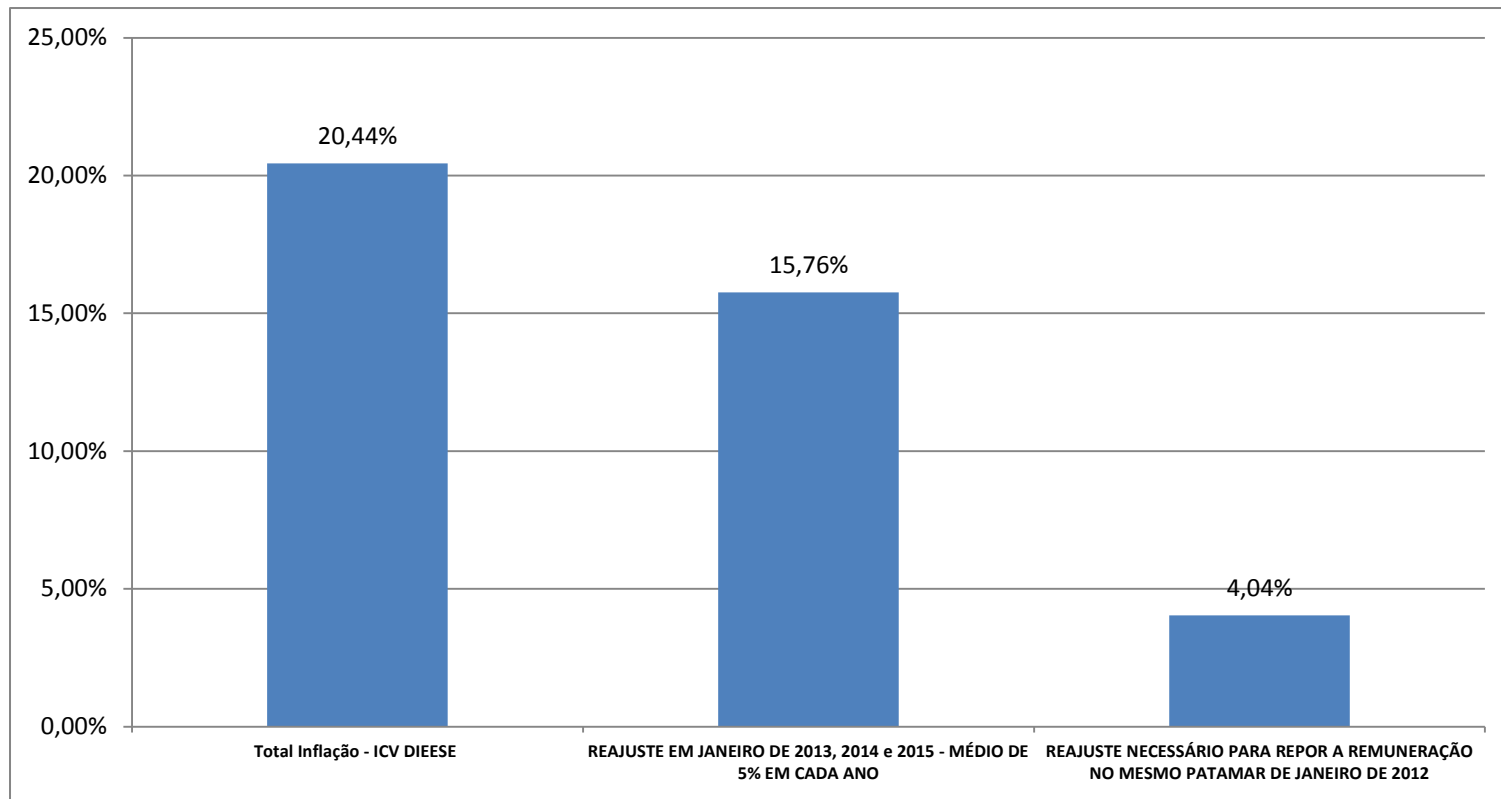


Inflação e Perdas Salariais de Junho de 2006 - Atualização JUNHO de 2015  
Gráfico 01-2012 a 06-2015



Elaboração: Economista Washington Luiz Moura Lima

Inflação e Perdas Salariais de Junho de 2006 - Atualização JUNHO de 2015  
Gráfico 01-2012 a 12-2014



Elaboração: Economista Washington Luiz Moura Lima